

GEGEVENS BEHANDELAAR

Praktijk:
Behandelaar:
Volledig adres:

GEGEVENS LABORATORIUM / TPP

FACTUURADRES	AFLEVERADRES
Lab/TPP:	Lab/TPP:
Contactpers.:	Volledig adres:
Volledig adres:	Tel.:
Tel.:	E-mail:
E-mail:	

PATIËNT IDENTIFICATIE

Vermeld i.v.m. de Algemene Verordening Gegevensbescherming (AVG) enkel de achternaam, patiënt-/intern referentienummer of initialen.
NIET: volledige naam en geb. datum

PRODUCT

Product

AvaDent CORE (outsourced) AvaDent SHARE (insource)

PROTHESE

Digital Dentures	Bovenkaak	Onderkaak	
AvaDent Digital Dentures	<input type="checkbox"/>	<input type="checkbox"/>	
AvaDent Spare Dentures (in combinatie met AvaDent Digital Dentures)	<input type="checkbox"/>	<input type="checkbox"/>	
AvaDent Implant Dental System (o.a. locators, ball, bar en steg, hybrids)	<input checked="" type="checkbox"/>	<input checked="" type="checkbox"/>	(Vul ook het AvaDent Implant Orderformulier in)
AvaDent Immediate Dentures Extractiedatum: _____	<input type="checkbox"/>	<input type="checkbox"/>	

Pasfase	Bovenkaak	Onderkaak	
Advanced Try-in (ATI, alleen gebond)	<input type="checkbox"/>	<input type="checkbox"/>	
Biofunctional Try-in (BTI)	<input type="checkbox"/>	<input type="checkbox"/>	
Front Try-in (FTI)	<input type="checkbox"/>	<input type="checkbox"/>	
Wagner Try-in (WTI)			Vul hiervoor het Wagner Try-In Orderformulier in

Overige	Bovenkaak	Onderkaak	Bovenkaak	Onderkaak
AvaDent Base Plate	<input type="checkbox"/>	<input type="checkbox"/>	AvaDent Obturator (klosprothese)	<input type="checkbox"/>

OPSTELCONCEPT

- Anatomisch
- Lingualized
- Flat-on-flat

TANDENVORM

	Gebond	XCL-1 (volledig gefreesd)	XCL-2* (volledig gefreesd)
Candulor® TCR Resin	<input type="checkbox"/>	<input type="checkbox"/>	<input type="checkbox"/>
Candulor® NFC+	<input type="checkbox"/>	<input type="checkbox"/>	<input type="checkbox"/>
Ivoclar Vivadent® SR Vivodent® DCL	<input type="checkbox"/>	<input type="checkbox"/>	<input type="checkbox"/>
Dentsply® Portrait® IPN®	<input type="checkbox"/>	<input type="checkbox"/>	<input type="checkbox"/>

MODELNUMMER² (optioneel)

Front:

Premolaren/Molaren:

Toepassen Signature Teeth (alleen met XCL)

Ja Nee

² Ga voor alle beschikbare tandmodellen naar www.avadent.com

S = standaard

TANDKLEUR

Kleur³:

³ Gebond alle Vita Classic Shades A-D kleuren en voor Candular TCR Resin ook: J1, J2, M2, M3 en S2. Gefreesd AvaDent XCL-1 kleuren: Zie AvaDent XCL-1 Shade Tabs. Gefreesd XCL-2⁺ kleuren: A1, A2, A3, A3.5, B1, B2, C1, C2, D3 en OM3. Ga voor meer informatie over de beschikbare kleuren naar www.avadent.com

KLEUR PROTHESEBASIS

- AvaDent Light (V3) AvaDent Medium (V10)
- AvaDent Original (V-original) AvaDent Extra Dark (V250-V2)
- AvaDent Standard (V5)

OPTIES⁴

JA *S=standaard* NEE

Afgewerkt	<input checked="" type="checkbox"/> S	<input type="checkbox"/>
Wortelwelling (1=Light, 2=Medium, 3=Heavy)	<input type="checkbox"/> 1 <input checked="" type="checkbox"/> 2S <input type="checkbox"/> 3	
Gemodelleerd tandvlees overnemen	<input type="checkbox"/>	<input checked="" type="checkbox"/> S
Inclusief matteren	<input checked="" type="checkbox"/> S	<input type="checkbox"/>
Inclusief natuurlijke rugae	<input checked="" type="checkbox"/> S	<input type="checkbox"/>
Verdikte A-lijn toevoegen ⁵	<input type="checkbox"/>	<input checked="" type="checkbox"/> S
Volledige omslagplooi ⁵	<input checked="" type="checkbox"/> S	<input type="checkbox"/>
Naam ingegraveerd	<input checked="" type="checkbox"/> S	<input type="checkbox"/>
Staining gingiva	<input type="checkbox"/>	<input checked="" type="checkbox"/> S
Lipbandjes vormgeven volgens afdruk*	<input checked="" type="checkbox"/> S	<input type="checkbox"/>





* Indien "Nee", a.u.b. de ruimte aangeven:

⁴ Zonder invulling wordt de AvaDent afgewerkt en **ZAL WEL** beschikken over:
 • Gematteerd aspect in het frontale deel van de bovenprothese • Natuurlijke rugae aan de linguale kant van het palatum • Een volledige omslagplooi (met uitzondering van direct na het plaatsen)
 • Een ingegraveerde naam • Lipbandjes vormgegeven volgens afdruk

⁴ Zonder invulling **ZAL** de AvaDent **NIET** beschikken over:
 • Overgenomen gemodelleerd tandvlees • Een verdikte A-lijn • Staining gingiva

⁵ Geef a.u.b. duidelijk op uw afdruk(ken) de outline van deze functies aan inclusief de beoogde hoogte en/of het verloop van de verdikte A-lijn in de notities.

FRONT-ESTHETIEK

- Volgens referentieprothese Volgens natuurlijke dentitie (in geval van immediate denture)
- G Regelmatische opstelling Lateralen iets naar palatinaal
- F  Centraal in waaiervormige stand Rotatie van de 2.1 lichte overlapping van de tanden
- B  Kleine diastemen tussen alle frontelementen Rotatie van de lateralen
- C  Rotatie van de lateralen
- H 

KORTE BESCHRIJVING BEHANDELPLAN

FOTO'S

Gelieve bij de uiteindelijke beetbepaling foto's te maken van de lach, lippen in rust en het horizontale vlak (profiel & front aanzicht).

- Foto's bijgevoegd Foto's gemaald naar customerservice@globaldentalscience.eu

ORDERINFORMATIE

Datum verzending:

Gereed op:

Let op: Wij hebben in totaal 8 werkdagen nodig om uw werkstuk te vervaardigen. U ontvangt binnen 2 werkdagen een digitale preview. U dient deze op de dag van binnenkomst voor 15.00u te beoordelen. Na goedkeuring van de digitale preview vervaardigen wij het werkstuk binnen 6 werkdagen. In geval van een tussenkomend laboratorium; houdt rekening met eventuele extra transportdagen.

Pakket retour zenden met: Nachtkoerier: Aalberts (Enkel bij bezig van eigen kast, levering voor 8:30u) Dagkoerier: UPS (Let op: levering tijdens kantooruren)

NOTITIE(S)

HANDTEKENING

CHECKLIST

- Gedesinfecteerde afdruk(ken) Gedesinfecteerde beetregistratie
- Orderbon compleet ingevuld Foto's van de patiënt (bijgevoegd of gemaald)